

2012

# WEB入稿システム ＜制作会社様向け＞

WEBから画像入稿と広告申し込みを行うことのできるシステムです。

東京ソフトウェア株式会社

All Rights Reserved, Copyrights(C) 2012, Tokyosoft.Co

2012/08/31



## 目次

1	WEB入稿の作業概要.....	3
	制作者様向けの作業フロー.....	3
2	ログイン.....	4
2.1	ログイン画面.....	4
3	画像入稿.....	5
3.1	画像入稿申込画面.....	5
3.2	広告主の一覧.....	6
3.3	入稿画像の送信.....	7
3.4	画像入稿エラー.....	7
4	画像入稿一覧.....	8
4.1	画像入稿一覧.....	8
4.2	画像入稿一覧の検索.....	10
5	ログアウト.....	11
5.1	ログアウト.....	11
6	エラー.....	12
6.1	システムエラー.....	12
7	推奨ブラウザ.....	13
	Windows.....	13
	Macintosh.....	13
8	ヘルプ.....	14

## 1 WEB入稿の作業概要

### 制作者様向けの作業フロー

WEB入稿システムにログインします。

画像を入稿します。



画像の入稿を一覧で確認します。

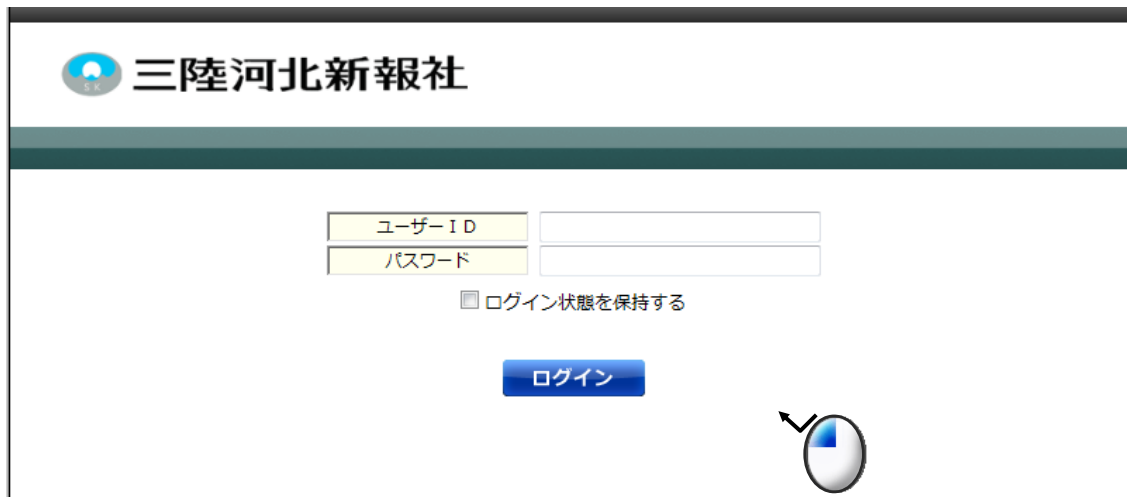
掲載日	代理店・発着	登録ユーザー	広告主	画像サイズ	ファイル名	入稿日時
2012-08-19		kabuku	三陸河北新報社	掲載	127198.jpg	2012-08-18 16:43
2012-08-19		kabuku	三陸河北新報社	掲載	201910.jpg	2012-08-18 16:43
2012-08-19		kabuku	三陸河北新報社	掲載	201911.jpg	2012-08-18 16:42
2012-08-19		kabuku	三陸河北新報社	掲載	201912.jpg	2012-08-18 16:42
2012-08-19		kabuku	三陸河北新報社	掲載	201913.jpg	2012-08-18 16:41
2012-08-19		kabuku	三陸河北新報社	掲載	201914.jpg	2012-08-18 16:40
2012-08-19		kabuku	三陸河北新報社	掲載	201915.jpg	2012-08-18 16:39
2012-08-19		kabuku	三陸河北新報社	掲載	201916.jpg	2012-08-18 16:38
2012-08-19		kabuku	三陸河北新報社	掲載	201917.jpg	2012-08-18 16:37
2012-08-19		kabuku	三陸河北新報社	掲載	201918.jpg	2012-08-18 16:36
2012-08-19	北村書店	web01	三陸河北新報社	掲載	127199.jpg	2012-08-18 15:36
2012-08-19	北村書店	web01	三陸河北新報社	掲載	127200.jpg	2012-08-18 14:43
2012-08-19	北村書店	web01	三陸河北新報社	掲載	127201.jpg	2012-08-18 14:41
2012-08-19	北村書店	web01	三陸河北新報社	掲載	127202.jpg	2012-08-18 14:35
2012-08-19	北村書店	web01	三陸河北新報社	掲載	127203.jpg	2012-08-18 14:34
2012-08-19	北村書店	web01	三陸河北新報社	掲載	127204.jpg	2012-08-18 14:34
2012-08-19	北村書店	web01	三陸河北新報社	掲載	127205.jpg	2012-08-18 14:30
2012-08-19	北村書店	web01	三陸河北新報社	掲載	127206.jpg	2012-08-18 13:36
2012-08-19	北村書店	web01	三陸河北新報社	掲載	127207.jpg	2012-08-18 13:34
2012-08-19	三陸河北新報社	web01	三陸河北新報社	掲載	127208.jpg	2012-08-18 13:18

指定した掲載日に入稿した画像が広告として掲載されます。

## 2 ログイン

### 2.1 ログイン画面

IDとパスワードを入力し、ログインボタンをクリックします。



三陸河北新報社

ユーザーID

パスワード

ログイン状態を保持する

ログイン

「ログイン状態を保持する」にチェックをいれてログインすると、次回以降のログイン時に、ユーザIDとパスワードが自動入稿され、ログイン後の状態となります。

※複数の人が使用するパソコンでは、セキュリティ上「ログイン状態を保持する」チェックはいれないもしくは、チェックを入れる場合には作業終了時に必ずログアウトすることをおすすめします。

### 3 画像入稿

#### 3.1 画像入稿申込画面

広告掲載する画像を入稿します。

※は入力必須項目です。

The screenshot shows the 'Image Submission' form for Sanriku Heiwa Shinbun. The form is titled '画像入稿' (Image Submission) and includes a navigation bar with 'ヘルプ' (Help) and 'ログアウト' (Logout). The form fields are as follows:

- (1) 掲載媒体 ※ (Upload Media): A dropdown menu with '石巻かほく' selected.
- (2) 掲載日 ※ (Upload Date): A date field with '2012/09/20' entered.
- (3) 広告主 ※ (Advertiser): Radio buttons for '検索' (Search) and '手入力' (Manual Input). The '検索' button is selected, and there is a '広告主選択' (Select Advertiser) button next to it.
- (4) 画像サイズ ※ (Image Size): Two dropdown menus, one with a selected value and another with a '-' sign.
- (5) 実画像 ※ (Real Image): A file upload field with a '参照...' (Reference...) button.
- (6) PDF ※ (PDF): A file upload field with a '参照...' (Reference...) button.

At the bottom of the form, there are two buttons: '送信' (Submit) and 'リセット' (Reset). Below these buttons are two red boxes labeled (7) and (8).

- (1) 掲載媒体 掲載媒体を選択します。
- (2) 掲載日 カレンダー機能を有し半角数字のみ入力可能です。手入力もできます。
- (3) 広告主 「検索」ラジオボタンにチェックがある時は「広告主選択」から選択入力します。手入力はできません。「手入力」ラジオボタンにチェックがある時は「広告主選択」ボタンは押せず、検索のテキストボックスには入力できません。手入力のテキストボックスにご自身で入力してください。
- (4) 画像サイズ 左側「一段」を選択時、右側「一段」に紐づいたリストが表示されます。
- (5) 実画像 EPS ファイルの実画像を添付します。最大ファイル容量は400MB となります。
- (6) PDF 広告画像の確認用ゲラとして使用するための PDF となります。最大ファイル容量 400MB です。
- (7) 送信 押した時に、エラーがない場合入力した情報を登録します。
- (8) リセット 全ての入力フォームの初期化を行います。

## 3.2 広告主の一覧

「広告主選択」ボタンをクリックすると、別ウインドウで「広告主検索」画面が表示されます。  
 広告主検索は画像入稿画面、画像一覧画面、申込画面、申込一覧画面共通となります。

The screenshot shows a web browser window titled '広告主検索 | 三陸河北新報社 - Windows Internet Explorer'. The main content area is titled '広告主検索'. At the top, there are two input fields: '広告主名称' (1) and '広告主カナ名称' (2), followed by a '検索' (3) button. Below this is a table with columns '選択' (4), '広告主名称', and '広告主カナ名称'. The table contains multiple rows of search results. A '一覧' (5) button is located to the right of the table. At the bottom, there are pagination controls: '1 2 3 4 5 6 7 8 9 >' (6, 7, 8) and '1/442 6623件' (9).

- (1) 広告主名称 広告主名称を入力し、検索を行います。
- (2) カナ名称 広告主名称カナを入力し、検索を行います。
- (3) 検索 広告主名称または広告主カナ名称で入力されている項目を検索します。  
両方入力されている場合は双方を検索します。
- (4) 選択 押下時、該当の広告主名称を広告主テキストボックスに追加します。
- (5) 一覧 広告主名称と広告主カナ名称の一覧を表示します。
- (6) 戻る 押下時、前のページに戻ります。
- (7) ページ 押下時、指定のページに移行します。
- (8) 進む 押下時、次のページに進みます。
- (9) 件数 「現在ページー全ページ／全件」を表示します。

### 3.3 入稿画像の送信

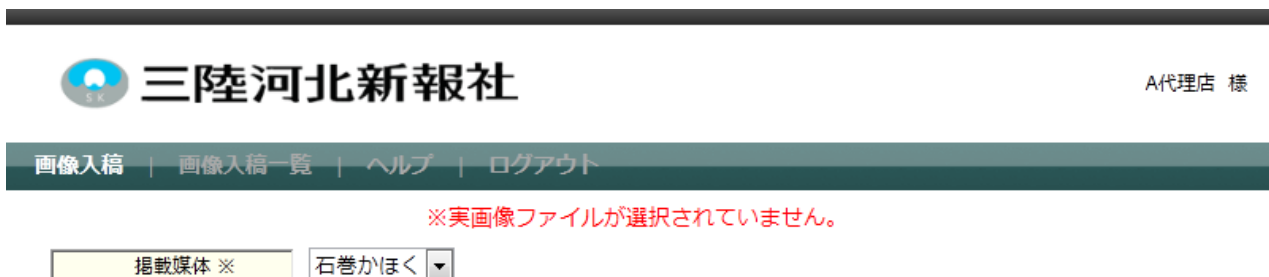
送信ボタンをクリック後、エラーがなければ申込完了後に、確認メッセージを表示します。



The screenshot shows the submission form for 三陸河北新報社. The form includes fields for 掲載媒体 (selected as 石巻かほく), 掲載日 (2012/09/20), 広告主 (selected via 検索), 画像サイズ, 実画像, and PDF. A modal dialog titled "画像入稿" is displayed in the center, containing the message "画像入稿完了しました。" and an "ok" button.

### 3.4 画像入稿エラー

必須項目で未入力があるとエラーが表示され、送信はされません。(下記はエラー例: 実画像ファイルが選択されていない、もしくは実画像ファイルが EPS 以外の場合)



The screenshot shows the submission form with an error message: "※実画像ファイルが選択されていません。" (Real image file is not selected). The 掲載媒体 field is highlighted in yellow, and the 実画像 field is empty.






- (10) 戻る            押すと前のページに戻ります。
- (11) ページ        押した番号のページに移動します。
- (12) 進む           押すと次のページに進みます。
- (13) 件数           ページ数と総件数を表示します。



## 4.2 画像入稿一覧の検索

画像入稿一覧は、条件を設定して検索した結果を表示することが可能です。

左上の  マークをクリックします。



送信	掲載日	代理店・扱者	登録ユーザー	広告主	画像サイズ	ファイル名	入稿日時
-	2012-09-13	A代理店	sampleA	木村	1段オール	1257369.eps	2012-09-12 10:51

検索条件を指定し、検索ボタンをクリックすると、検索した結果の申込一覧が表示されます。

(7)



(1) 代理店・扱者 A代理店

(2) 掲載日

(3) 広告主  検索  広告主選択  手入力

(4) 画像サイズ

(5) 検索

(6) リセット

(7) 閉じるボタン

- (1) 代理店・扱者 代理店・扱者を選択表示します。
- (2) 掲載日 半角数字のみ入力可能で、カレンダー機能もついています。範囲指定が可能です。
- (3) 広告主 検索ラジオボックスにチェックがある時は、広告主選択ボタンより選択します。手入力ラジオボックスにチェックがある時は、手入力します。
- (4) 画像サイズ 左側で一段を選択時、右側で紐づいたリストが表示されます。
- (5) 検索ボタン 入力された条件をもとに検索し、一覧を表示します。
- (6) リセットボタン 入力フォームの初期化を行います。
- (7) 閉じるボタン 検索画面を閉じます。

検索した時に該当のデータがない場合は「※該当するデータがありません。」と表示されます。

## 5 ログアウト

### 5.1 ログアウト

ログアウトボタンを選択すると、確認メッセージが表示されますので、OK を押し終了します。



The screenshot shows the user interface of the 'Sanriku River News' submission system. At the top, there is a navigation bar with '画像入稿' (Image Submission), '画像入稿一覧' (Image Submission List), 'ヘルプ' (Help), and 'ログアウト' (Logout). The main area contains several input fields: '掲載媒体 ※' (Publication Media) with a dropdown menu set to '石巻かほく', '掲載日 ※' (Publication Date) with '2012/09/20', '広告主 ※' (Advertiser) with radio buttons for '検索' (Search) and '手入力' (Manual Input), '画像サイズ ※' (Image Size) with a dropdown menu, and '実画像 ※' (Actual Image) and 'PDF ※' (PDF) with file upload buttons. A modal dialog box is centered on the screen with the title 'ログアウト' (Logout) and the message 'ログアウトしてよろしいですか。' (Are you sure you want to log out?). The dialog has 'ok' and 'Cancel' buttons.

ログアウトしない場合、30分以上作業せずにいると自動的にログアウト状態となり、作業再開時は再ログインが必要となります。その際に申込、画像入稿で未送信のデータはクリアされますので、再度入稿の入力作業から行っていただく必要があります。

## 6 エラー

### 6.1 システムエラー

エラーが起きた時にはエラー内容を表示します。各内容に従って再試行をお願いいたします。

#### (1) システムエラー001

データベースへの接続ができない場合に表示されるエラーとなります。

##### **システムエラー 001**

データベース接続エラーです。

このメッセージは、データベース接続エラーの場合に表示されます。

時間をおき、再度操作をして下さい。

[ログイン画面へ](#)

再度このエラーメッセージが表示される場合は、申し訳ありませんが、一度WEBブラウザを起動しなおしてからログインし直してください。

#### (2) システムエラー002

画像入稿登録でエラーになると表示されるエラーとなります。

##### **システムエラー 002**

データベース接続エラーです。

このメッセージは、データベース接続エラーの場合に表示されます。

データは登録されていないので、時間をおき、再度操作をして下さい。

[ログイン画面へ](#)

一度WEBブラウザを起動しなおしてからログインし直してください。

再度このエラーメッセージが表示される場合は、申し訳ありませんが、お問い合わせください。

#### (3) システムエラー003

001,002,004 以外のケースで表示されるエラーとなります。

##### **システムエラー 003**

システムエラーが起きました。

一度WEBブラウザを起動しなおしてから[ログイン](#)し直してください。

再度このエラーメッセージが表示される場合は、申し訳ありませんが、お問い合わせください。

#### (4) システムエラー004

##### **システムエラー 004**

セッションタイムオーバーです。

このエラーメッセージは、ログイン後、数分間なにも操作しなかった場合に表示される場合があります。

[お手数ですが、ログインし直してください。](#)

再度このエラーメッセージが表示される場合は、申し訳ありませんが、一度WEBブラウザを起動しなおしてからログインし直してください。

## 7 推奨ブラウザ

### Windows

Internet Explorer7 以上

Google Chrome(※)

Mozilla Firefox(※)

Opera(※)

### Macintosh

Internet Explorer7 以上

Safari5.1 以上

※ブラウザとOSの組み合わせ、およびブラウザのバージョンにより、一部表示不具合や各種機能がご利用になれない場合がございます。



## 8 ヘルプ

WEB入稿システムにつきまして、WEB上にヘルプを設けております。

ご参照ください。



The screenshot shows the help page for the Mitsuho Shimbun (三陸河北新報社) web submission system. The page header includes the company logo and name, and the user name '三陸河北 様'. The navigation menu contains '画像入稿', '画像入稿一覧', 'ヘルプ', and 'ログアウト'. The main content is organized into several sections:

- ログイン画面
  - ▶ ログイン
- 画像入稿画面
  - ▶ 画像入稿申込
  - ▶ 入稿画像の送信
  - ▶ 画像入稿エラー
- 画像入稿一覧画面
  - ▶ 画像入稿一覧
  - ▶ 画像入稿一覧の検索
- その他
  - ▶ 広告主の一覧
  - ▶ システムエラー